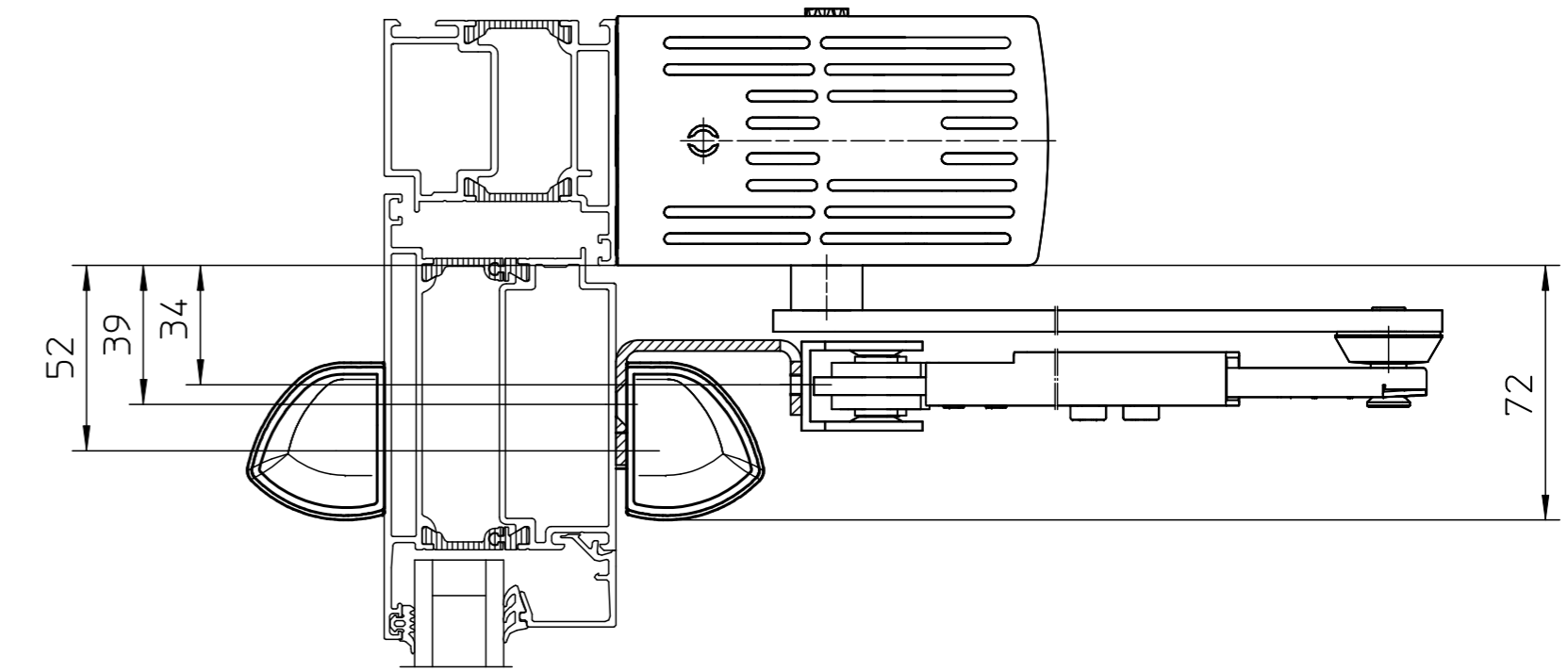
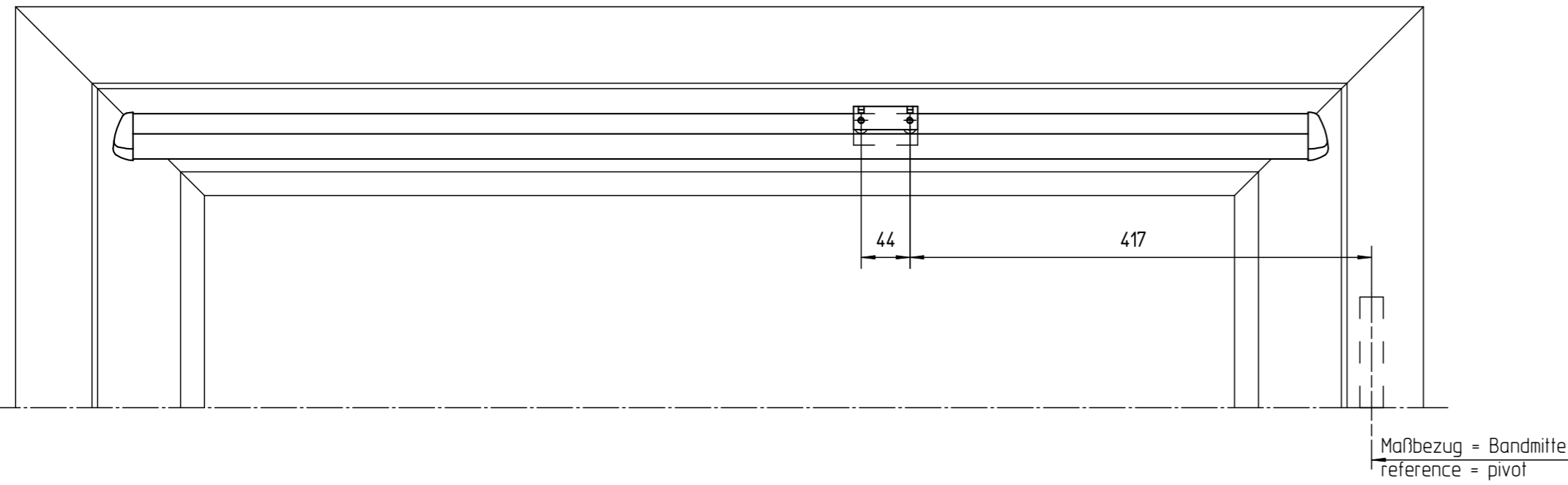
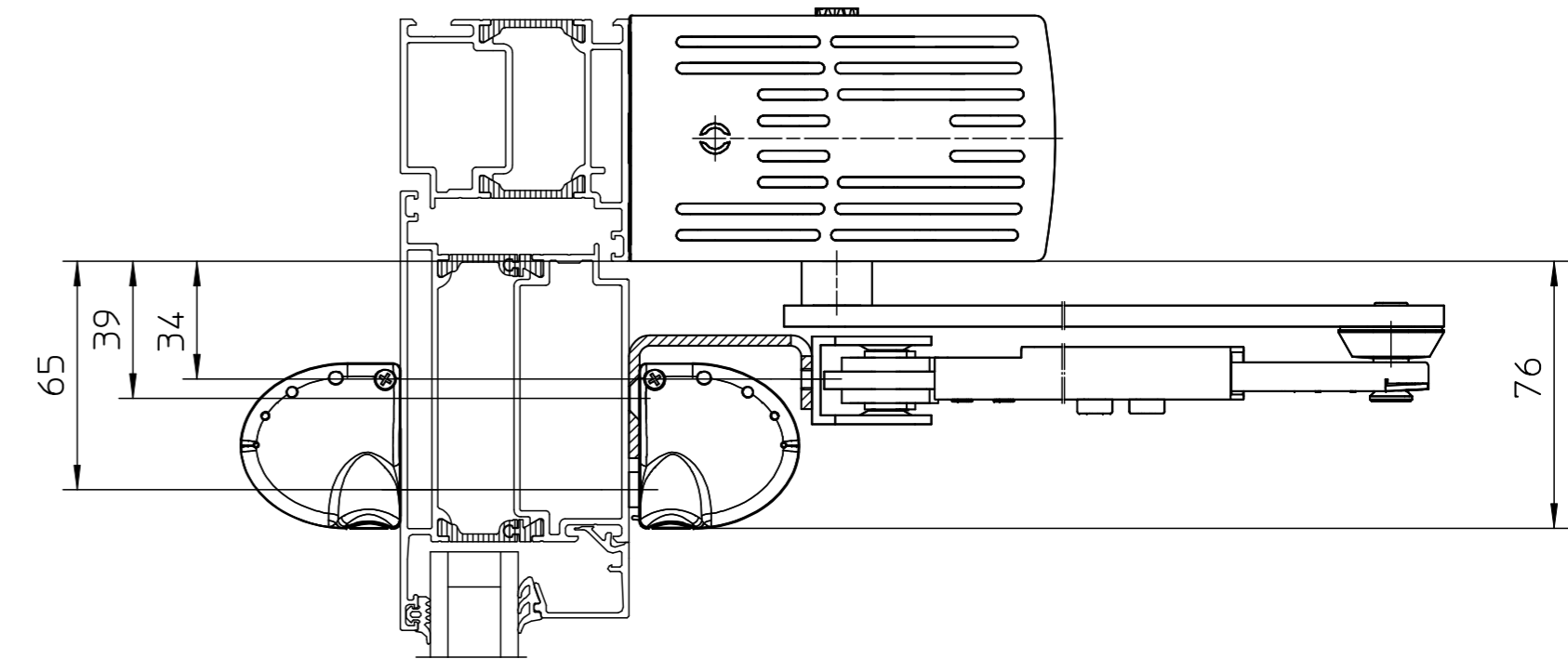
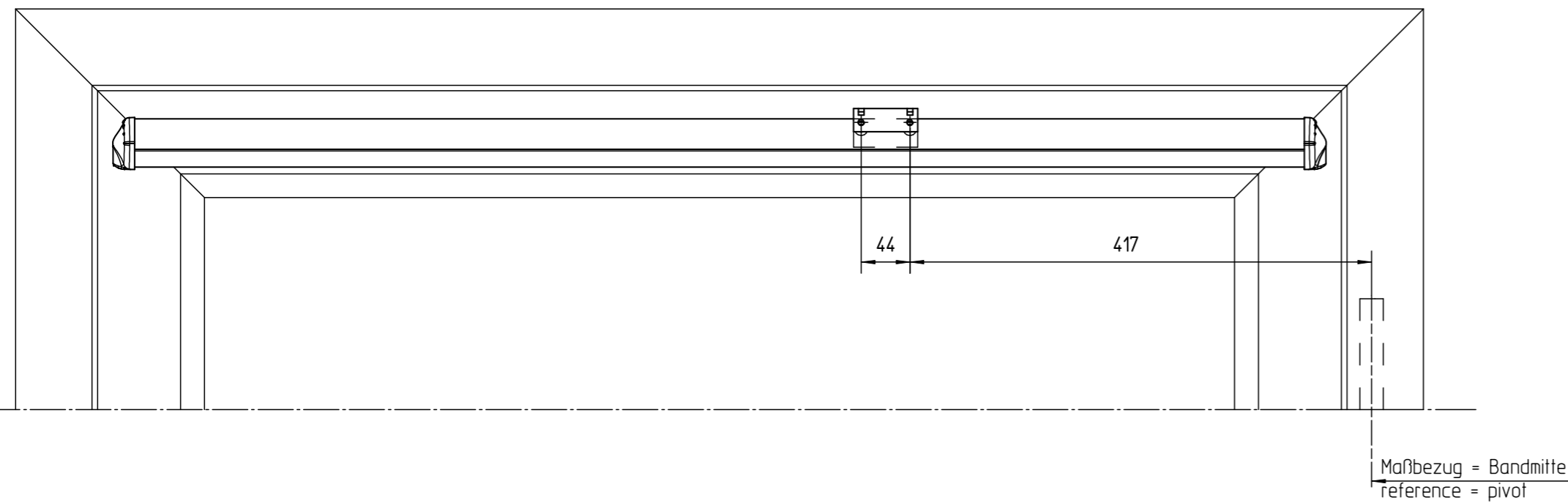


Adapter für Gestänge, GC 335 oder GC 338
 adapter for link arm, GC 335 or GC 338



Adapter für Gestänge, GC 334
 adapter for link arm, GC 334



Die Antriebe Slimdrive EMD und EMD-F für 2-flg. Türen sind mit einer elektronischen Schließfolge-Regelung ausgestattet. Für den Einsatz an Brandschutztüren ist jedoch nur der Slimdrive EMD-F-IS mit mech. Schließfolge-Regelung gem. EN 1158 erlaubt.

The door drives Slimdrive EMD and EMD-F for double leaves is equipped with an electronic closing sequence control. However, only the Slimdrive EMD-F-IS when used in conjunction with a mechanical closing sequence control accredited to EN 1158 is permitted for application on fire doors.

Normen und gesetzliche Vorschriften:

- Gem. der EU-Maschinenrichtlinie 2006/42/EG muß eine Sicherheitsanalyse (Gefahrenanalyse) für die Türanlage durchgeführt werden. Nähere Informationen dazu auf www.geze.com
- Montage- und Serviceanleitung sowie die übrigen Produktunterlagen Slimdrive EMD(F) sind zu beachten.
- Für die Bundesrepublik Deutschland gilt zusätzlich:
 - ASR A1.7, Richtlinien für kraftbetriebene Fenster, Türen und Tore
 - gesetzliche Bestimmungen und weiterführende Normen
- Für andere Länder sind die jeweils geltenden Vorschriften einzuhalten.
- Anwendungsrichtlinien:
 - Die Anwendungsvorschriften der Türhersteller sind einzuhalten.
 - Sichere Befestigung vorsehen

Standards and legal regulations.

- In accordance to EU Machine Directive 2006/42/EC, a safety analysis (danger analysis) must be accomplished. For further informations see www.geze.com
- The fitting and service instructions as well as the other product documents Slimdrive EMD(F) must be observed.
- Für the Federal Republic of Germany, in particular:
 - ASR A1.7 "Guidelines for power-operated windows, doors and gates"
 - further legal regulations and standards
- Guidelines for application:
 - All application instruction of the door manufacturer must be followed.
 - Fix all components tightly

**dargestellt für DIN links, DIN rechts : spiegelbildlich
 drilling image left hand and right hand mirror image**

				GEZE GmbH P.O. Box 13 63 71226 Leonberg Germany		Benennung / designation Adapterkit f. Gestänge & GC334, GC335, GC338	
		vertraulich / confidential		Adapterkit link arm & GC334, GC335, GC338		Material-Nr. ID-no.	
		Datum / date		Name / name		Blatt / von sheet / of	
		10.07.12		tba4		1 / 1	
		gepr. / checked		tba1		Maßstab scale	
		25.07.12				1:2	
		Ersatz für: subst. for:				Sprache / language	
						D	
		Ersatz durch: subst. with:				Zeichnungs-Nr. / document-no.	
						70106-ep36	
00	10.07.12	tba4	*	Ersatz durch: subst. with:			
EMPB (Revison)	Datum (date)	Name (name)	Änderungs-Nr. (Doc. change no.)				

EMPB = Erstmusterprüfbericht /First sample test report

Diese Zeichnung entspricht dem Entwicklungsstand des Zeichnungsdatums bzw. der letzten Änderungseintragung. Aus der Benützung der Zeichnung können keine Ansprüche, gleich welcher Art, einschließlich Schadenersatzansprüche, abgeleitet und gegen GEZE geltend gemacht werden. Die Zeichnung bleibt unser Eigentum und ist Dritten nur für die Vertragsdauer zur Benützung überlassen. Sämtliche sich aus der Zeichnung ergebenden Ansprüche stehen ausschließlich GEZE zu. Ohne vorherige Zustimmung von GEZE darf diese Zeichnung weder vervielfältigt noch Dritten zugänglich gemacht werden.
 This drawing shows the actual state of product development at the date of the drawing or the revision date. No claims or damages in any form can be made against GEZE as a result of the interpretation of this drawing. This drawing remains the property of GEZE and is made available to third parties only for the duration of contractual obligations. All rights connected with this drawing remain in possession of GEZE. This drawing may not be copied or handed over to third parties without the express consent of GEZE.